



CA.6602



Cartão RFID
RFID Card



Leitor Biométrico
Fingertip Recognition

Controlo de acessos auto-programável com leitor biométrico ou cartão de proximidade (RFID: EM 125KHz).
Capacidade: 3000 usuários
- 2000 com cartão
- 1000 com leitura biométrica
Funciona com fechadura ou testa eléctrica.
Resistente a actos de vandalismo.
Iluminação do leitor com aproximação de pessoas.
Programação completa com o teclado do comando à distância por infravermelhos e com o cartão master.
Programação de tempo para abertura da porta (0 a 10s).
Alarme de porta aberta.
LEDs de cores (verde/vermelho) para indicação de estado.
Sinal de alarme em caso de ser manipulado pela parte traseira (LDR).

Stand-alone access control system with fingertip recognition and card reader.

Records up to 2000 cards and 1000 fingerprints.

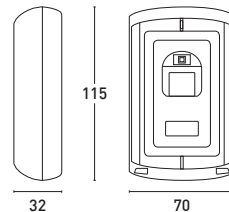
Metal housing. Vandal proof.

Equipped with biometric reader.

Resolution: 450 DPI

Read both EM 125KHz cards and clamshell tags.

Operation temperature: -10° to 50°C



Comando programação
Remote programmer

KIT COMPOSTO POR

Leitor biométrico e de cartões RFID
2 cartões master
(adiciona/elimina usuários)
1 cartão de usuário
Fonte alimentação 6902 - 12V.DC-3,75A
Comando à distância para programação

Fornecido em separado

Cartões de usuário adicionais
Fechadura e testa eléctrica

KIT COMPOSED BY

Digital fingerprint and RFID card reader
2 master cards (add/delete users)
1 user card
Power supply 6902 - 12V.AC-3,75A
Remote infrared programmer

Supplied separately

More user cards
Lock and electric striker

Ideal para portas de acesso domésticas, comerciais, industriais e serviços.

Suitable for domestic, commercial, industrial and services access doors.

ACCESS CONTROL
SYSTEM

RFID
BIO
METRIC

STAND-ALONE



6902
Fonte de Alimentação
Power Supply

Input: 220V
Output: 12V.DC
3,75A

Testas eléctricas
Electric strikers



Ver página 114
See page 114

+ INFO
WWW

CA.6501



Cartão RFID
RFID Card



Código PIN
PIN code

Controlo de acessos auto-programável com código e/ou cartão de proximidade.
Fácil instalação e programação.
Capacidade: 2000 usuários
Acesso com cartão RFID e/ou código PIN (4 a 8 dígitos).
Funciona com fechadura ou testa eléctrica.
Resistente a actos de vandalismo.
Componentes electrónicos totalmente protegidos. Protecção IP 68 (Protecção total contra entrada de poeiras e água).
Programação no teclado.
Teclado retro-iluminado em azul.
Indicação de funções através de LEDs (tricolor).
Alarme de porta aberta.
Alarme anti-manipulação (LDR).

Stand-alone access control system with code or card reader.

Easy installation and programming.

Up to 2000 different user codes.

Keyboard backlit in blue.

Vandal proof.

Read both EM 125KHz cards and clamshell tags.

Reading distance: 1cm

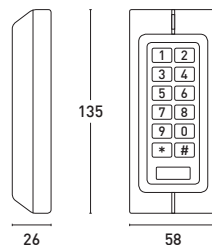
Keyboard programming.

LEDs to indicate operating (tricolor).

Operation: 12V AC/DC

For exteriors: IP 68

Temperature status from: -20° to 60°C



IP
68

KIT COMPOSTO POR

Leitor de cartões RFID ou código PIN
2 cartões master
(adiciona/elimina usuários)
1 cartão de usuário
Transformador 6900 - 12V.AC-1A
Acessórios fixação e diodo para DC

Fornecido em separado

Cartões de usuário adicionais
Fechadura e testa eléctrica

KIT COMPOSED BY

RFID card reader or PIN code
2 master cards (add/delete users)
1 user card
Transformer 6900 - 12V.AC-1A
Hardware bag with diode for DC

Supplied separately

More user cards
Lock and electric striker

Ideal para portas exteriores / interiores com ambientes hostis - IP 68.

Suitable for exterior / interior doors with hostile ambience - IP 68.

ACCESS CONTROL
SYSTEM

PIN
RFID

STAND-ALONE



6900
Transformador
Transformer

Input: 220V
Output: 12V.AC
1A

+1A
Aplicar com 6902
Apply with 6902

Testas eléctricas
Electric strikers



Ver página 114
See page 114

+ INFO
WWW



CA.6800

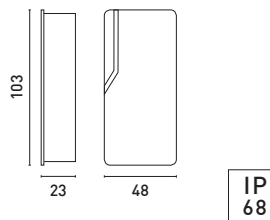


CARTÃO RFID MIFARE

Desenvolvido para aplicar em espaços reduzidos. Por ex.: Perfis de alumínio
Developed to apply in small spaces.
For ex.: Alu frames

Controlo de acessos auto-programável com cartão de proximidade (RFID: EM 125KHz).
Capacidade: 10 000 usuários
Funciona com fechadura ou testa eléctrica.
Impermeável.
Com microprocessador avançado. Memória flash com grande capacidade. Adiciona/elimina usuários de forma simples (com cartão master ou comando).
Controlo remoto para programação. Seleção automática de bloqueio. Alarme contra vandalismo. Protecção de entradas forçadas e curto-circuitos.
Conforme IP 68.
Permite colocar botão para abertura desde o interior.

Stand-alone access control system with card reader.
User capacity: 10 000 cards
Works with lock or electric striker.
Waterproof.
Remote control for programming.
Alarm against vandalism.
Read both EM 125KHz cards and clamshell tags.
Operation: 12V DC
Conforms to IP 68.
Operation temperature: -20° to 60°C
Allows to put a button to open from the inside.



Comando programação
Remote programmer

KIT COMPOSTO POR
Leitor de cartões RFID
2 cartões master (adiciona/elimina usuários)
1 cartão de usuário
Fonte alimentação 6902 - 12V.DC-3,75A
Comando à distância para programação
Acessórios de fixação

Fornecido em separado
Cartões de usuário adicionais
Fechadura e testa eléctrica

KIT COMPOSED BY
RFID card reader
2 master cards (add/delete users)
1 user card
Power supply 6902 - 12V.AC-3,75A
Remote infrared programmer
Hardware bag with reset pin

Supplied separately
More user cards
Lock and electric striker

Ideal para portas exteriores / interiores com ambientes hostis - IP 68.
Suitable for exterior / interior doors with hostile ambience - IP 68.

ACCESS CONTROL
SYSTEM

RFID
CARD
STAND-ALONE



6902
Fonte de Alimentação
Power Supply

Input: 220V
Output: 12V.DC
3,75A

Testas eléctricas
Electric strikers



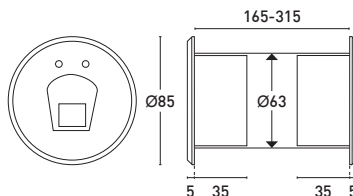
Ver página 114
See page 114

CA.BIOLOCK



Controlo de acessos com leitor biométrico.
Fácil instalação.
Até 100 utilizadores.
Capacidade para reconhecer até 200 impressões digitais diferentes (2 por utilizador).
Funciona com fechadura ou testa eléctrica.
Seguro.
Estanque - Aplicável no exterior.
Gestão de acessos com ou sem PC.
Alimentação: AC/DC 230V/11,5V - 2,5A

Stand-alone access control system with fingertip recognition.
Easy installation.
Up to 100 users.
Records up to 200 different fingerprints. (2 per user).
Works with lock or electric striker.
Secure.
Sealed - Outside application.
Access management with or without PC.
Power input: AC/DC 230V/11,5V - 2,5A



KIT COMPOSTO POR
Leitor biométrico
Tampas interiores e exteriores
Acessórios de fixação
Software de instalação e de gestão
Fornecido em separado
Fonte alimentação
Fechadura e testa eléctrica

KIT COMPOSED BY
Digital fingerprint
Inner and outer caps
Fixing accessories
Installation and management software

Supplied separately
Power supply
Lock and electric striker

Ideal para portas de acesso domésticas, comerciais, industriais e serviços.
Suitable for domestic, commercial, industrial and services access doors.

ACCESS CONTROL
SYSTEM

BIO
METRIC
STAND-ALONE

Testas eléctricas
Electric strikers



Ver página 114
See page 114

Gestão de acessos com ou sem PC.
Inclui CD com software.
Access management with or without PC.
Includes CD with software.

